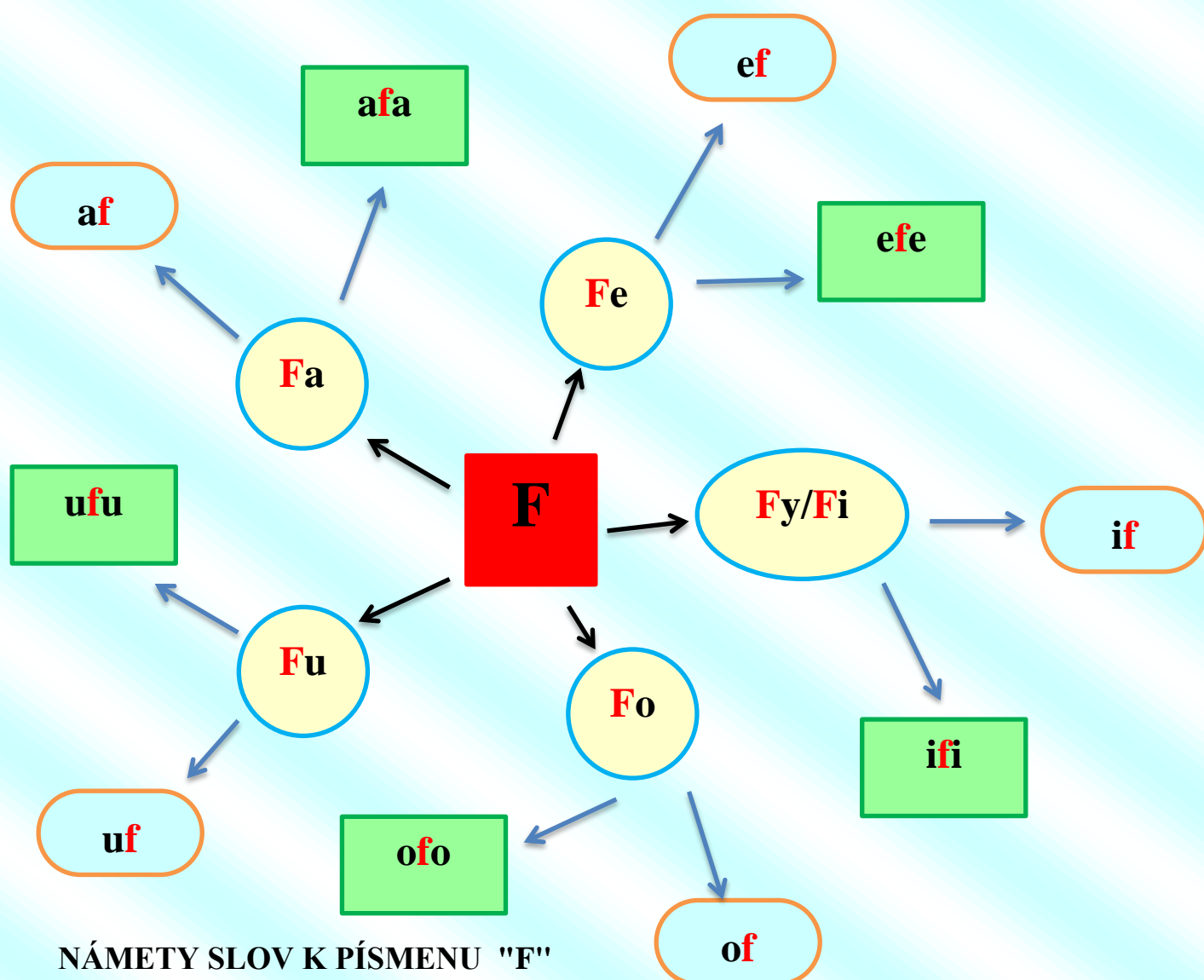


Logopedické cvičenia

HLÁSKA "F"

Po vyvedení hlásky "F" logopédom potrebujeme hlásku nacvičiť vo všetkých polohách - na začiatku slova, v prostriedku slova, na konci slova i s niektorými spoluhláskovými skupinami. Začíname nácvikom do slabík - otvorených a zatvorených, potom s nácvikom v prostriedku slova so samohláskami, ktoré rôzne striedame a po zvládnutí týchto úloh aj s nácvikom so zhlukmi spoluhlások - s písmenom F ich je menej ako u ostatných písmen (FR, FL). Vždy vyberáme jednoduché slová, aby dieťa dosiahlo okamžitý úspech a bolo pozitívne motivované do ďalšieho cvičenia.



F na začiatku slova:



fialka



farby



farbičky



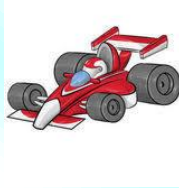
fén



fazuľa




fúrik



formula




fixky



film



fujavica



fúzy



futbalista



fotograf

F v prostriedku slova, na konci slova a so spoluhláskovými skupinami:



kefa



kofola



kufor



šofér



telefón



sifónová fľaša



flakón



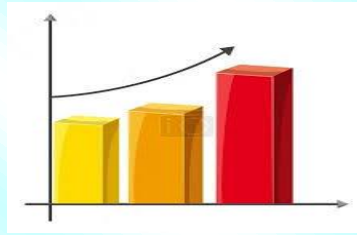
francovka - alpa



Francúz



fritéza



graf



frak

Batéria slov pre rodičov na precvičovanie výslovnosti bez obrázkov
(vyberáme len tie slová s hláskami, ktoré dieťa správne vyslovuje):

film, fúka, fén, fajka, fialka, fučí, Fero, Ferdo, Fedor, fúrik, kofola, telefón, fotí, fotka, fotografia, kefa, Žofa, fyzika, kofa, ofina, fazuľa, fľak, fiflena, frajer, šofér, kufor, formula, gróf, fritéza, frflať, fujavica, fujak, František, Francúz, francovka, Filoména, fenka, kefka, frmol, franforec, fakľa, fľaša, Fík- maxipes, asfalt, pif-paf, Puf a Muf, facka, faloš, falošný, fúra, fánky, ofsajd, futbal, fantázia, golf, golfista, surf, surfista, fjord, Rúfus, farár, fanfára, franky, farmár

Fixáciu a automatizáciu výslovnosti F cvičíme aj na vetách a riekankách:

Filip fúka. Fotograf fotí. Na stole je fotka. Zuby si umývam zubnou kefkou.

Filoména chudera, sadla vedľa šoféra. Filoména jajká, že mu smrdí fajka.

Filmovali filmári fialky a fujary. S kamerou vo februári čakali na farby jari.

Tvorivé námety:

Počuté slová môžu deti vytlieskať na slabiky, šikovnejšie aj vyhláskovať. Vhodná hra je aj určovanie polohy písmena F - či sme ho počuli na začiatku slova, v prostriedku slova alebo na konci slova. Rozvíjame tým sluch dieťaťa. Môžeme sa zahrať aj slovnú abecedu - kto povie viac slov na písmo F. Víťaz získava odmenu a veľkú pochvalu. Príjemné cvičenie.

Vaša teta logopedička Alenka Leščáková